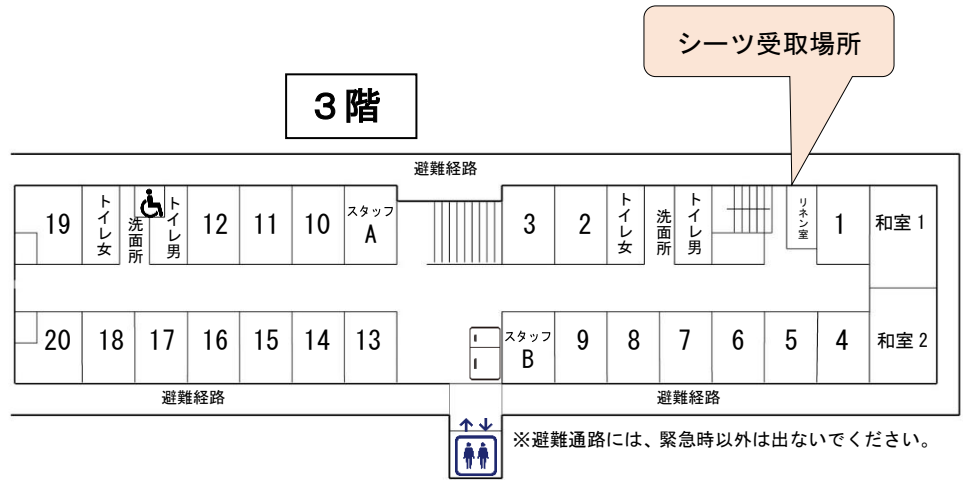
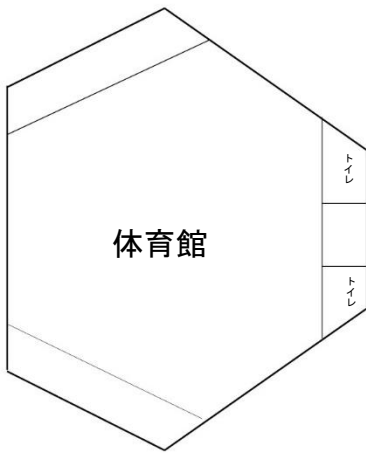


1 1 施設案内図

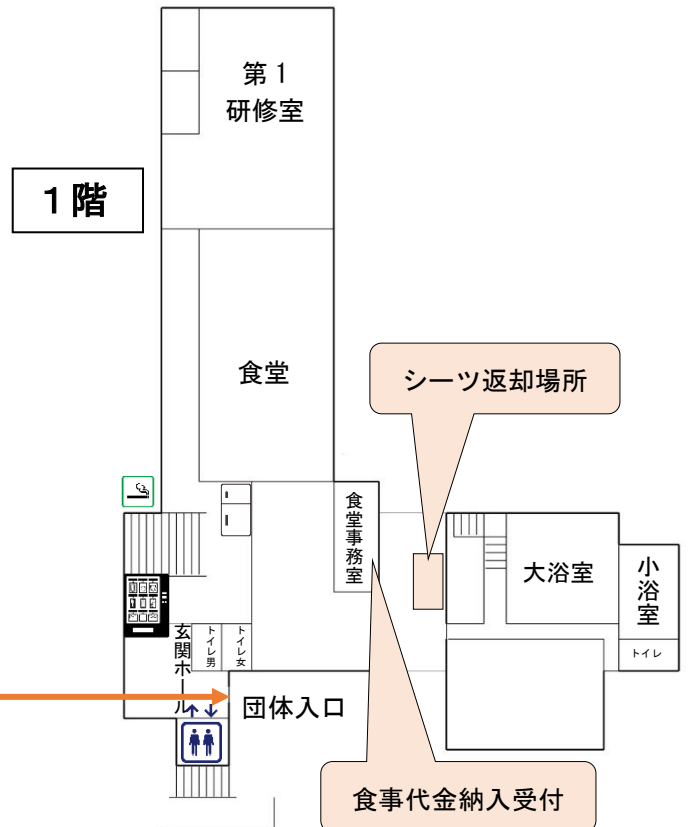
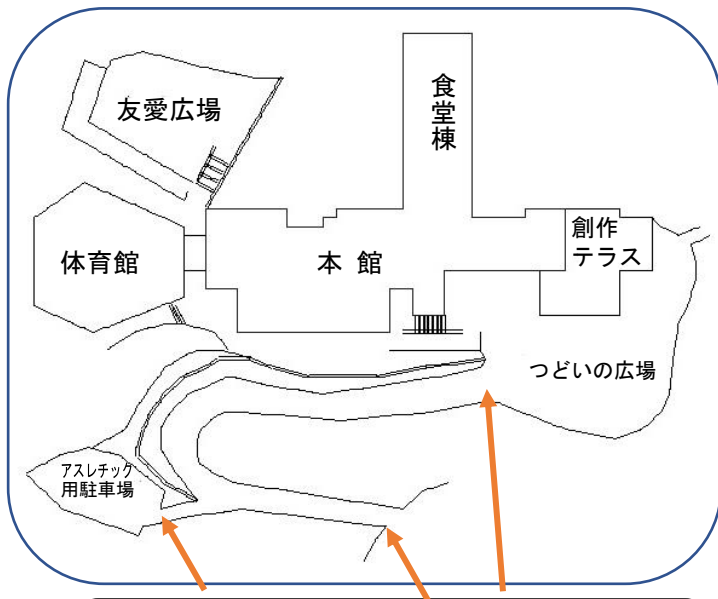
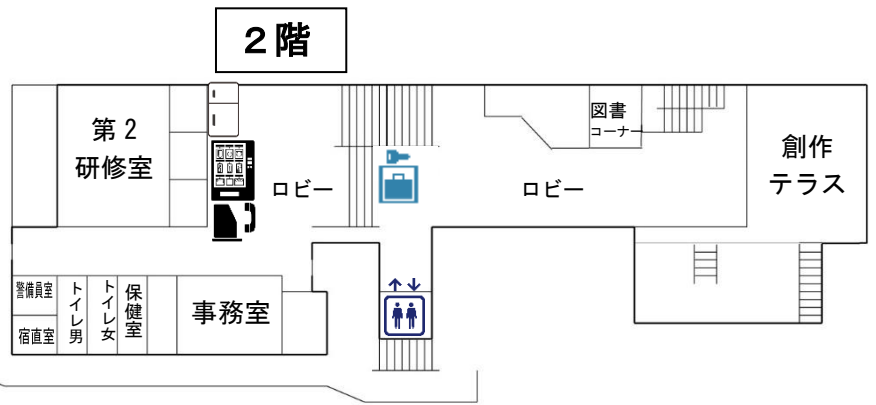
(1)館内



※避難通路には、緊急時以外は出ないでください。

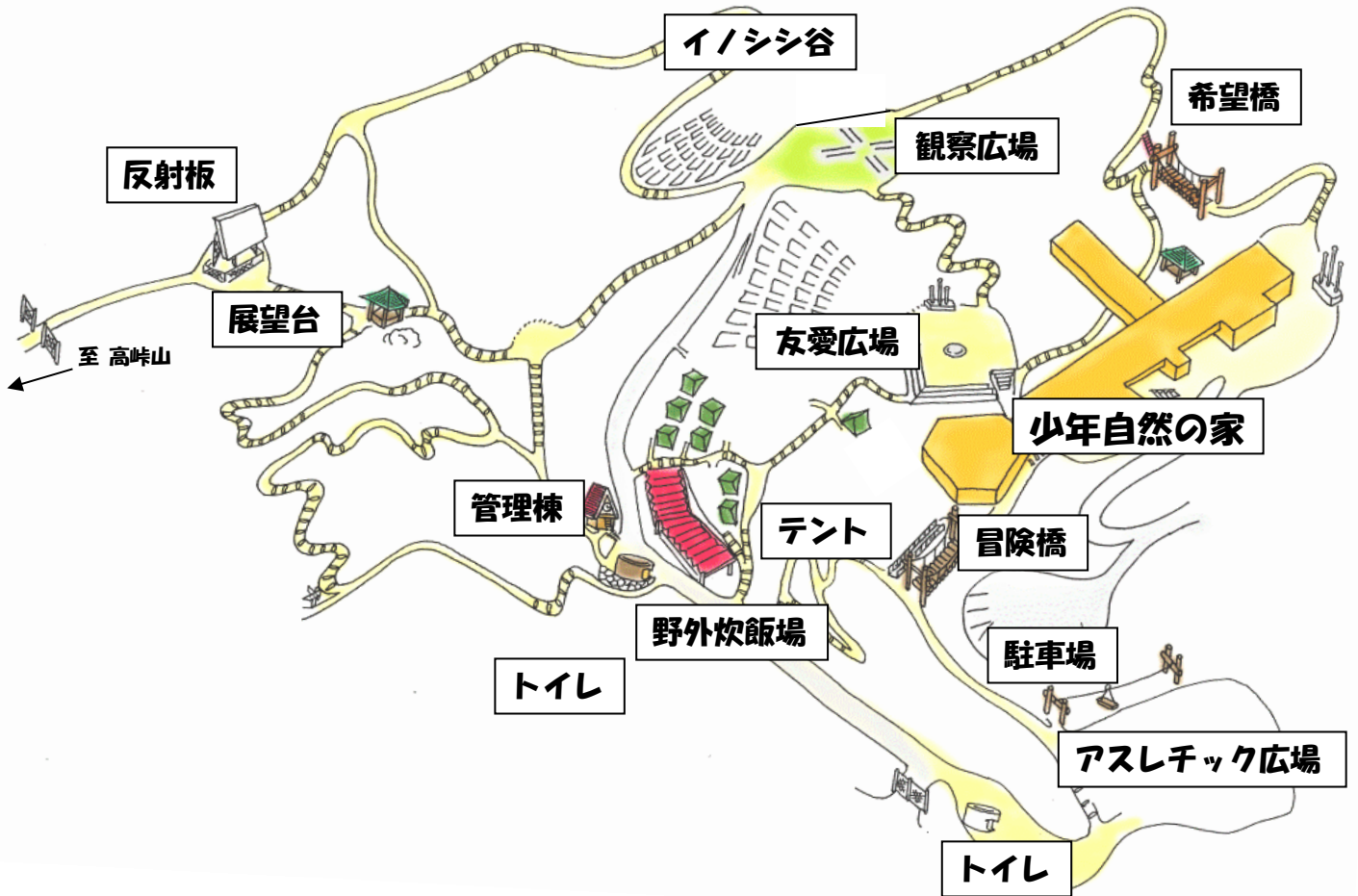
各部屋利用定員

- 3階
 - ・体育館 : 200人
 - ・宿泊室1~18 : 8人
 - ・宿泊室19~20 : 10人
 - ・和室1・2 : 14人
 - ・スタッフA・B : 4人
- 2階
 - ・第2研修室 : 60人
- 1階
 - ・第1研修室 : 100人
 - ・食堂 : 192人
 - ・大浴場 : 30人
 - ・小浴場 : 20人



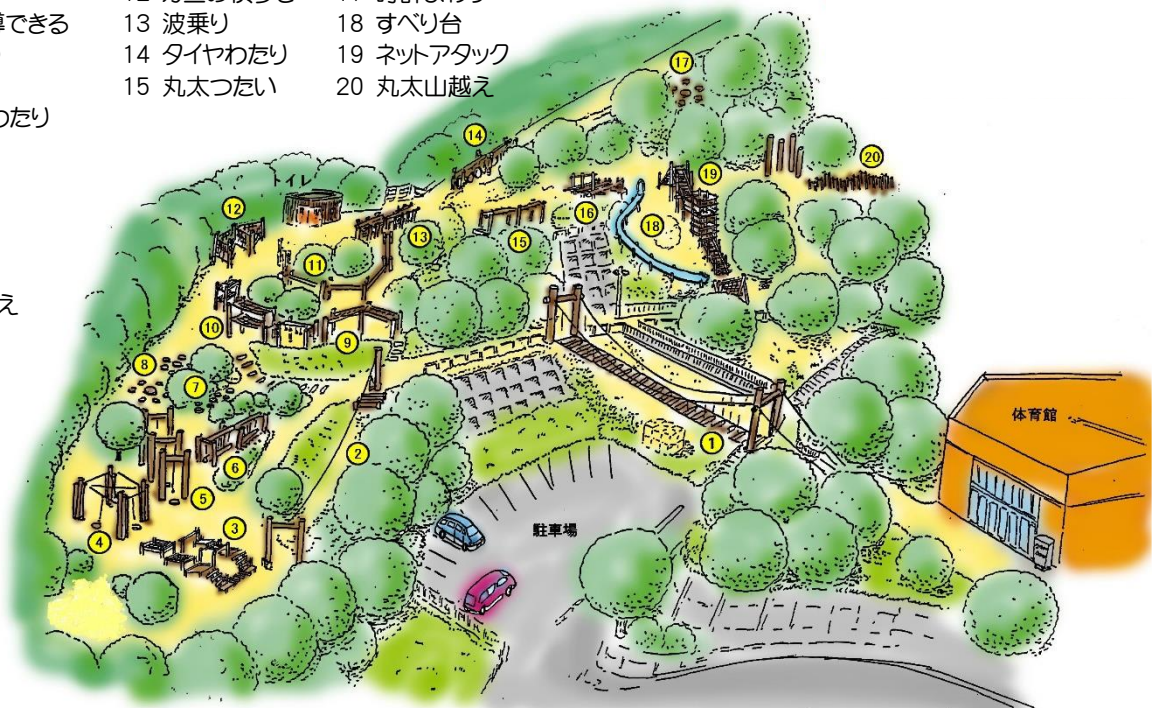
夜間は施錠します。
出入りができませんので、ご注意ください。

(2) グリーンスポーツセンター



(3) アスレチック広場

- | | | |
|--------------------------|-----------|------------|
| 1 冒険橋 | 11 一本道わたり | 16 丸太上げ |
| 2 リフト | 12 カニの横歩き | 17 時計まわり |
| (団体引率者が指導できる
場合のみ使用可) | 13 波乗り | 18 すべり台 |
| 3 丸太つたい | 14 タイヤわたり | 19 ネットアタック |
| 4 スパイターマンわたり | 15 丸太つたい | 20 丸太山越え |
| 5 ターザンロープ | | |
| 6 ロープわたり | | |
| 7 ケンパジャンプ | | |
| 8 時計の針 | | |
| 9 ラダー | | |
| 10 丘をこえ森をこえ | | |



(4)炊飯場・テント

