




String art を体験しよう

結婚式のウェルカムボードや、飲食店のメニューボードにも使われているおしゃれな「ストリングアート」を作ってみませんか。



※釘を打っている状態の材料をお渡しします。①はカラーゴム、②、③は糸で作成しています。大きさはそれぞれ約15cm×15cmです。見本が公民館窓口にあります。

- 日 時 10月3日(月) 10:00~12:00
- 場 所 大塚公民館 3階研修室1 (安佐南区大塚西六丁目3番2号)
- 対 象 関心のある方
- 定 員 8人(申込順)
※申込が2人以下の場合、事業を中止とさせていただきます。予めご了承ください。
- 講 師 糸掛けデザイン研究所 講師 佐々木 華衣子さん
- 材料費 ①1,000円 ②、③各1,500円(当日徴収します。)
- 申込締め切り 9月4日(日)から26日(月)までに、大塚公民館へ電話か直接来館してお申込ください。
- その他 講座終了後、希望者が集まればグループとして活動を続ける予定です。
- 問合せ 大塚公民館 TEL(082)849-1841

ストリングアート(String art)とは、板に打ち付けた釘の間に、糸、紐、または針金を巻きつけて、幾何学文様または図案を生み出すアートである。直線だけでなくベジェ曲線も描くことができる。複雑なストリングアートを作るための計算式も提案されている Wikipedia より

- 休館日 火曜日(9/6,13,20,27)、9/19㊟、9/23㊟
- 受付時間 午前8時半~午後5時15分(木・金曜日は午後9時)
- ※コロナの感染状況に伴い事業を中止・延期する場合がありますので、予めご了承ください。
- ※申込時にいただいた個人情報は、事業運営の目的以外に使用しません。